



Inštitút pre výskum práce a rodiny  
Institute for Labour and Family Research

# ANALÝZA POLICAJNÝCH A JUSTIČNÝCH DÁT V PRÍPADOCH PARTNERSKÉHO A DOMÁCEHO NÁSILIA ZA ROK 2021

*Zuzana Očenášová*

2022

„Domov musí byť bezpečné miesto pre všetkých“



# Analýza policajných a justičných dát v prípadoch partnerského a domáceho násilia za rok 2021

Autorka: Zuzana Očenášová

Bratislava, 2022



Inštitút pre výskum práce a rodiny vydal túto publikáciu ako súčasť výstupov národného projektu Prevencia a eliminácia rodovej diskriminácie OP ĽZ NP 2018/4.1.2/01., ktorý sa realizuje vďaka podpore z Európskeho sociálneho fondu a Európskeho fondu regionálneho rozvoja v rámci Operačného programu Ľudské zdroje [www.esf.gov.sk](http://www.esf.gov.sk)

Odborná garancia: Oľga Pietruchová

Vydanie: Prvé vydanie

Vydavateľ: Inštitút pre výskum práce a rodiny

Rok vydania: 2022

Rozsah: 28 strán

Text neprešiel jazykovou korektúrou.

## Obsah

<b>Úvod</b> .....	7
<b>Policajné štatistiky</b> .....	8
Partnerské násilie na ženách.....	10
Partnerské násilie na mužoch .....	11
Domáce násilie .....	11
<b>Justičné dáta</b> .....	12
Partnerské násilie na ženách.....	15
Partnerské násilie na mužoch .....	16
Domáce násilie .....	16
<b>Záver</b> .....	18
Príloha č. 1: Partnerské násilie na ženách v policajnej štatistike.....	20
Príloha č. 2: Partnerské násilie na mužoch v policajnej štatistike .....	21
Príloha č. 3: Domáce násilie v policajnej štatistike .....	22
Príloha č. 4: Partnerské násilie na ženách v justičnej štatistike.....	23
Príloha č. 5: Partnerské násilie na mužoch v justičnej štatistike .....	24
Príloha č. 6: Domáce násilie v justičnej štatistike .....	25
Príloha č. 7: Indikátory partnerského a sexuálneho násilia na ženách .....	26

## Úvod

Predkladaná správa prináša analýzu policajných a justičných administratívnych dát týkajúcich sa násillia páchaného v blízkych vzťahoch. Správa rozdeľuje blízke vzťahy na partnerské násillie na ženách (páchateľ muž a poškodená žena sú alebo boli v partnerskom vzťahu, či už manželskom alebo družskom), partnerské násillie na mužoch (v tomto prípade je páchatelkou partnerka na manželovi alebo druhovi) a na domáce násillie (násillie v ostatných príbuzenských vzťahoch, napr. deti voči rodičom, rodičia voči deťom, násillie voči súrodencom alebo starým rodičom a pod.). V analýze sa venujeme osobitne každému z daných typov vzťahov.

Analýza sa venuje vybraným trestným činom určeným v štatistickej definícii partnerského a domáceho násillia, ktorá obsahuje 23 trestných činov. Táto štatistická definícia vznikla na základe európskej metodiky indikátorov partnerského násillia na ženách vydaných Európskym inštitútom pre rodovú rovnosť (EIGE) a tieto indikátory za Slovensko sú uvedené v závere tejto správy. V analýze pracujeme s rozdelením trestných činov podľa jednotlivých hlavných foriem partnerského a domáceho násillia – psychické, fyzické, ekonomické a sexualizované násillie. Špecifickými trestnými činmi sú § 144 TZ úkladná vražda, § 145 TZ vražda, §§ 147 – 148 TZ zabitie a § 208 TZ týranie blízkej osoby a zverenej osoby. Trestné činy vraždy a zabitia sú pre svoju mimoriadnu závažnosť zaradené do osobitnej kategórie. Skutková podstata týrania blízkej osoby a zverenej osoby zase v sebe zahŕňa viacero foriem násillia, takže skutky evidované pod týmto trestným činom nie je možné priradiť k jednotlivým formám. Tento trestný čin je preto analyzovaný samostatne. Štatistickú definíciu partnerského a domáceho násillia a rozdelenie trestných činov podľa foriem násillia poskytuje tabuľka číslo 1.

**Tabuľka č. 1**

Vraždy a zabitie	§ 144 (úkladná vražda), § 145 (vražda), §§ 147 – 148 (zabitie)
Fyzické násillie	§§ 155 – 157 (ublíženie na zdraví), § 183 (obmedzovanie osobnej slobody)
Psychické násillie	§ 360 (nebezpečné vyhrážanie), § 360a (nebezpečné prenasledovanie), § 359 (násillie proti skupine obyvateľov), § 189 (vydieranie), § 194 (porušovanie domovej slobody)
Týranie blízkej osoby a zverenej osoby	§ 208
Sexualizované násillie	§ 199 (znásilnenie), § 200 (sexuálne násillie), §§ 201 – 202 (sexuálne zneužívanie)
Ekonomické násillie	§ 188 (lúpež), § 212 (krádež), § 213 (sprenevera), § 221 (podvod), § 245 (poškodzovanie cudzej veci)

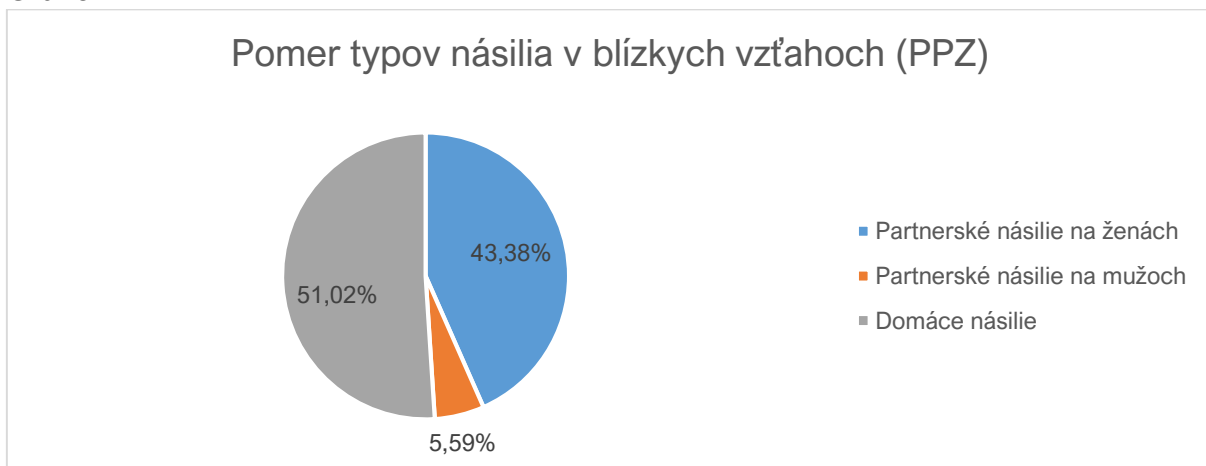
Vzhľadom na vysokú frekvenciu výskytu trestného činu nebezpečného vyhrážania a týrania blízkej osoby a zverenej osoby sú tieto trestné činy v správe analyzované samostatne.

Podkladom pre analýzu sú štatistiky polície poskytnuté Prezidiom Policajného zboru SR a súdov poskytnuté Ministerstvom spravodlivosti SR. Oba štatistické zdroje poskytujú možnosť analyzovať všetky vybrané trestné činy vo vzťahu k trom typom násilia v blízkych vzťahoch. Vzhľadom k odlišnostiam pri zbere a spracovávaní dát je každý zdroj analyzovaný v osobitnej kapitole. Je tiež dôležité pripomenúť, že uvedené údaje sú spracované len s evidovaných prípadov, teda tých, kde bolo možné pri daných trestných činoch určiť zaznamenaný vzťah medzi páchatelom a poškodenou osobou. S veľkou pravdepodobnosťou však ide len o časť takýchto prípadov, ktoré sa dostali na políciu alebo pred súd, keďže obidva zdroje dát vykazujú nižšiu spoľahlivosť pri zaznamenávaní. Ako kontrolný trestný čin bol vybraný § 208 TZ týranie blízkej a zverenej osoby, keďže už samotný názov a skutková podstata tohto trestného činu navádza na zaznamenanie vzťahu medzi páchatelom a poškodenou osobou. V prípade policajných štatistík bol tento vzťah zaznamenaný len v 54 % zo zistených trestných skutkov podľa tejto skutkovej podstaty. V justičných dátach bol vzťah pri § 208 TZ korektne zaznamenaný len v 55 %. Existuje veľká pravdepodobnosť, že ak pri tomto trestnom čine je taká vysoká miera neevidovania alebo nesprávneho evidovania vzťahu, pri ostatných vybraných trestných činoch je miera nezaznamenávania vzťahu takisto vysoká. Z tohto dôvodu údaje v analýze nepokrývajú kompletne spektrum násilia v blízkych vzťahoch, ktoré sa dostali na políciu a pred súdy, ale len jej časť.

## Policajné štatistiky

Polícia za rok 2021 evidovala 1413 záznamov o trestných činoch násilia v blízkych vzťahoch, čo je 17 % pokles oproti roku 2020. V roku 2021 boli prípady domáceho a partnerského násilia rozdelené takmer na polovice. Z evidovaných záznamov je 721 prípadov domáceho násilia, 613 prípadov partnerského násilia na ženách a 79 prípadov partnerského násilia na mužoch (graf č. 1). Podobné pomery typov násilia v blízkych vzťahoch sa objavili aj v roku 2020.

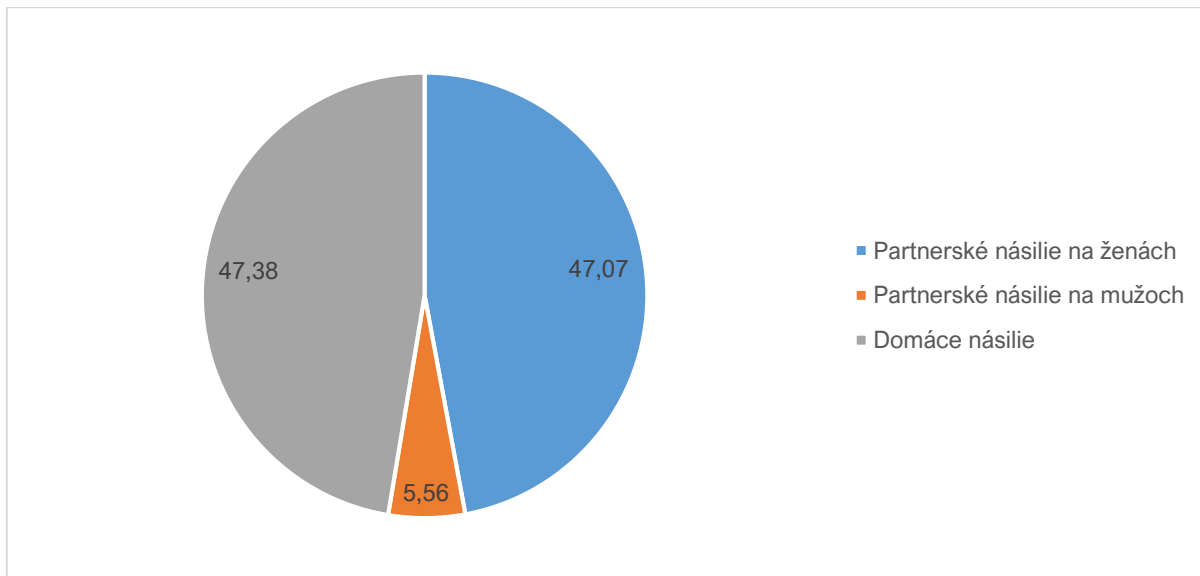
**Graf č. 1**



Už tradične bol najčastejšie evidovaným trestným činom § 360 TZ nebezpečné vyhrážanie, ktorý tvoril 46 % zo všetkých evidovaných trestných činov (648 záznamov) a bol dominantným vo všetkých typoch násilia v blízkych vzťahoch. Z celkového počtu trestných činov nebezpečného vyhrážania bol pomer domáceho násilia (307) a partnerského násilia na

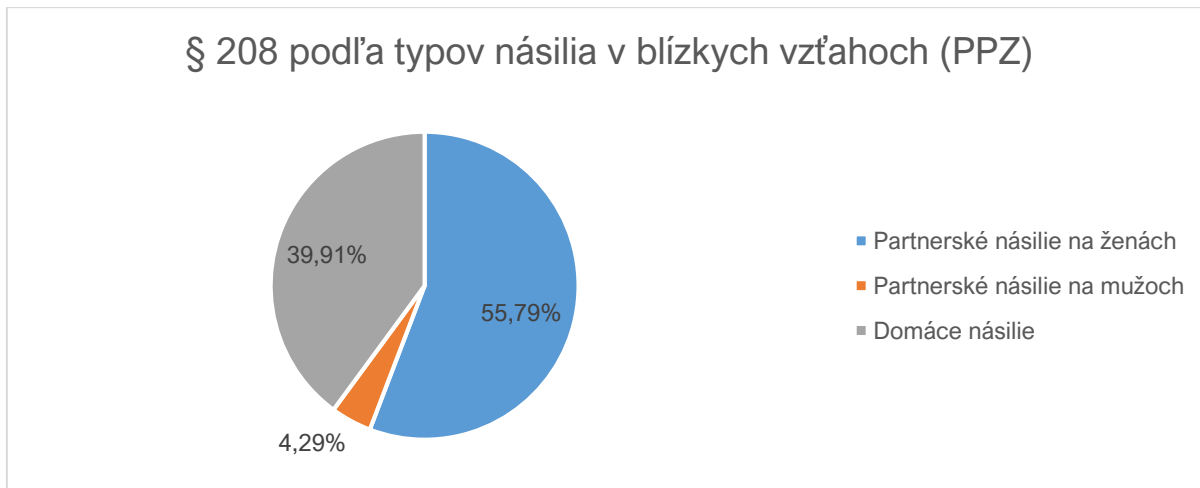
ženách (305) takmer rovnaký. V prípade partnerského násillia na mužoch bolo evidovaných 36 záznamov.

**Graf č.2**



U iných trestných činov sa takáto zhoda nevyskytuje. Pri domácom násillí bol druhým najfrekvencovanejším skutkom § 212 TZ krádež (125 prípadov), pri oboch typoch partnerského násillia týranie blízkej osoby a zverenej osoby (§ 208). Najviac skutkov týrania sa týkalo partnerského násillia na ženách (130 záznamov). V partnerskom násillí na mužoch je evidovaných 10 záznamov a pri domácom násillí 93. Pri pohľade na pomer jednotlivých typov násillia v blízkom vzťahu pri § 208 je zrejmé, že tento je najviac využívaný práve pri trestnom stíhaní partnerského násillia na ženách.

**Graf č. 3**



Ak sa pozrieme na formy násillia – vo všetkých typoch blízkyh vzťahov prevládalo psychické násillie (vo všetkých prípadoch nadpolovičná väčšina prípadov), kam patrí aj najfrekvencovanejší trestný čin nebezpečného vyhrážania. Zo všetkyh evidoványh skutkov psychického násillia sa 48 % udialo v rámci domáceho násillia, 47 % v rámci partnerského násillia na ženách. Podobne vyrovnané pomery medzi týmito dvomi typmi vzťahov sú aj pokiaľ ide o fyzické násillie (45 %) a vraždy a zabitie. Počas roka 2021 bolo blízkyh osobami zabityh alebo zavraždenýh 23 osôb, pričom v 44 % boli páchatel'mi mužskí partneri,



v rovnakom pomere išlo o iné príbuzenské vzťahy a v 13 % boli páchatelmi partnerky. Ako bolo uvedené vyššie, pri týraní blízkej osoby a zverenej osoby prevláda partnerské násilie na ženách. Naopak pri ekonomickom násilí má výraznú prevahu domáce násilie (78 %). Sexualizované násilie bolo evidované len v prípadoch partnerského násilia na ženách (12 záznamov) a domáceho násilia (21 záznamov). Podrobnosti ukazuje tabuľka č. 2.

**Tabuľka č. 2**

	Partnerské násilie na ženách	% zo všetkých vzťahov	Partnerské násilie na mužoch	% zo všetkých vzťahov	Domáce násilie	% zo všetkých vzťahov	SPOLU
Vraždy a zabitie	10	43,48 %	3	13,04 %	10	43,48 %	23
Fyzické násilie	68	45,64 %	14	9,40 %	67	44,97 %	149
Psychické násilie	362	46,65 %	40	5,15 %	374	48,20 %	776
Týranie blízkej osoby a zverenej osoby	130	55,79 %	10	4,29 %	93	39,91 %	233
Sexualizované násilie	12	36,36 %			21	63,64 %	33
Ekonomické násilie	31	15,58 %	12	6,03 %	156	78,39 %	199
SPOLU	613		79		721		

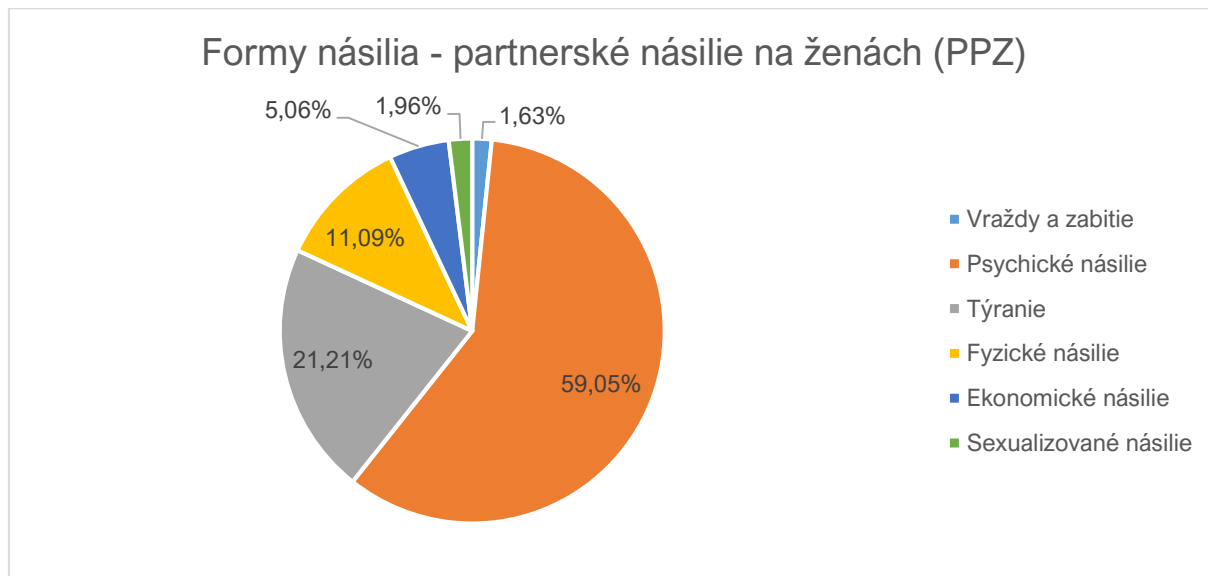
Z policajných štatistík teda vyplýva, že partnerské a domáce násilie je evidované v pomere 1:1, pričom pri partnerskom násilí výrazne dominuje násilie páchané na ženách. Najčastejšími sú skutky psychického násilia, najmä trestný čin nebezpečného vyhrážania. Ekonomické násilie bolo evidované najmä pri domácom násilí, týranie blízkej osoby a zverenej osoby najmä pri partnerskom násilí na ženách a sexualizované násilie pri partnerskom násilí na ženách a domácom násilí, pričom väčšina skutkov sa týkala domáceho násilia. Pri iných formách násilia boli tieto rozložené v relatívne rovnakom pomere najmä medzi partnerské násilie na ženách a domáce násilie.

### Partnerské násilie na ženách

Policajné štatistiky evidovali 613 prípadov partnerského násilia na ženách. Väčšina prípadov z nich sa udiala v súčasnom vzťahu (84 %), teda ako páchatel' bol evidovaný manžel (45 %) alebo druh (39 %) poškodenej. Bývalí partneri tvorili 16 % zo všetkých evidovaných páchatel'ov. Súčasní partneri tvorili väčšinu pri všetkých trestných skutkoch s výnimkou § 360a TZ nebezpečného prenasledovania.

Ako je zrejmé z grafu č. 4, najčastejšie páchanou formou násilia bolo psychické násilie, pričom výraznú časť z neho predstavoval § 360 nebezpečné vyhrážanie (84 % zo všetkých trestných činov psychického násilia). Päťtinu zo všetkých prípadov partnerského násilia na ženách tvorilo týranie blízkej osoby a zverenej osoby a treťou najčastejšou formou bolo fyzické násilie. V roku 2021 zahynulo rukou svojho partnera 10 žien, pričom v 7 prípadoch išlo o súčasného a v 3 o bývalého partnera.

**Graf č. 4**



Prehľad všetkých evidovaných trestných činov nájdete v prílohe č. 1.

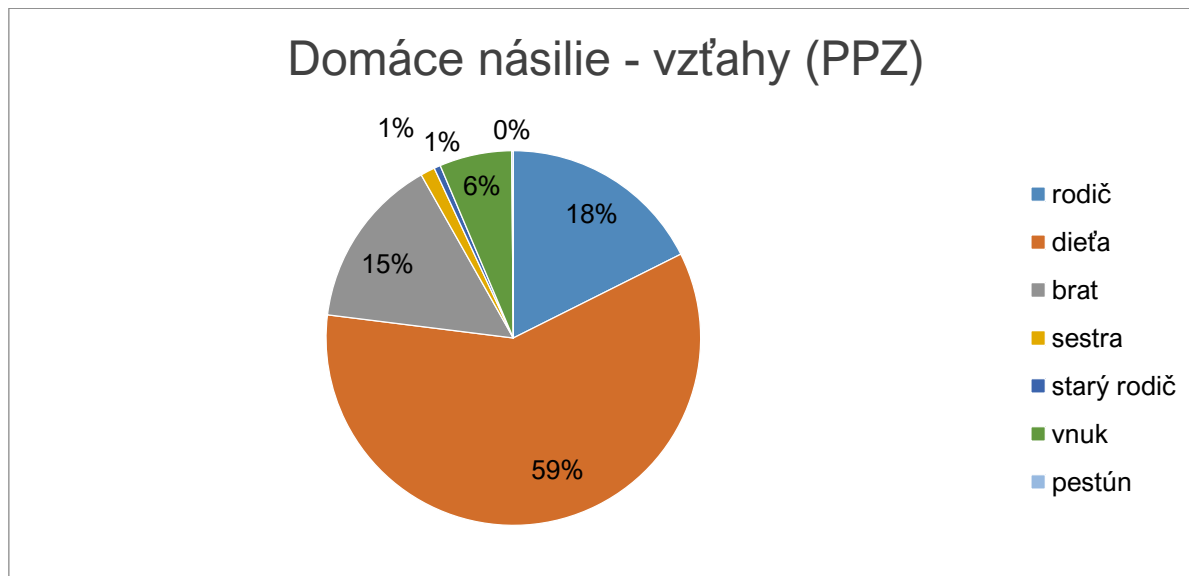
### Partnerské násillie na mužoch

Násillie v tomto type vzťahu sa v policajných štatistikách vyskytovalo najmenej. Evidovaných 79 záznamov tvorilo len necelých 6 % zo všetkých blízkych vzťahov. Túto nízku početnosť je nutné brať do úvahy aj pri analýze. Až 89 % prípadov sa udialo v rámci súčasného vzťahu, pričom častejšie išlo o družky poškodeného (49 %), v 39 % to boli manželky a len v 11 % bývalé partnerky. V porovnaní s mužskými páchatel'mi je teda výskyt násillia v bývalých vzťahoch nižší. Polovicu z evidovaného partnerského násillia na mužoch tvorilo psychické násillie, pričom išlo výlučne o trestný čin nebezpečného vyhrážania. Druhou najfrekvencovanejšou formou násillia bolo fyzické násillie (18 %) a treťou ekonomické násillie (15 %). Trestný čin týrania blízkej osoby a zverenej osoby predstavoval 13 %. V roku 2021 došlo k 3 vraždám alebo zabitiu mužov ich partnerkami. Vo všetkých prípadoch išlo o súčasné partnerky. Prehľad všetkých evidovaných trestných činov nájdete v prílohe č. 2.

### Domáce násillie

V blízkych vzťahoch týkajúcich sa domáceho násillia evidovala polícia 721 prípadov. Vo väčšine prípadov bolo ako páchatel' uvedené dieťa (dospelé) poškodenej osoby (428), nasledoval rodič (127), brat (107) a vnúča (45). V iných príbuzenských vzťahoch sa trestné skutky vyskytli len ojedinele (pozri graf č. 5).

Graf č. 5



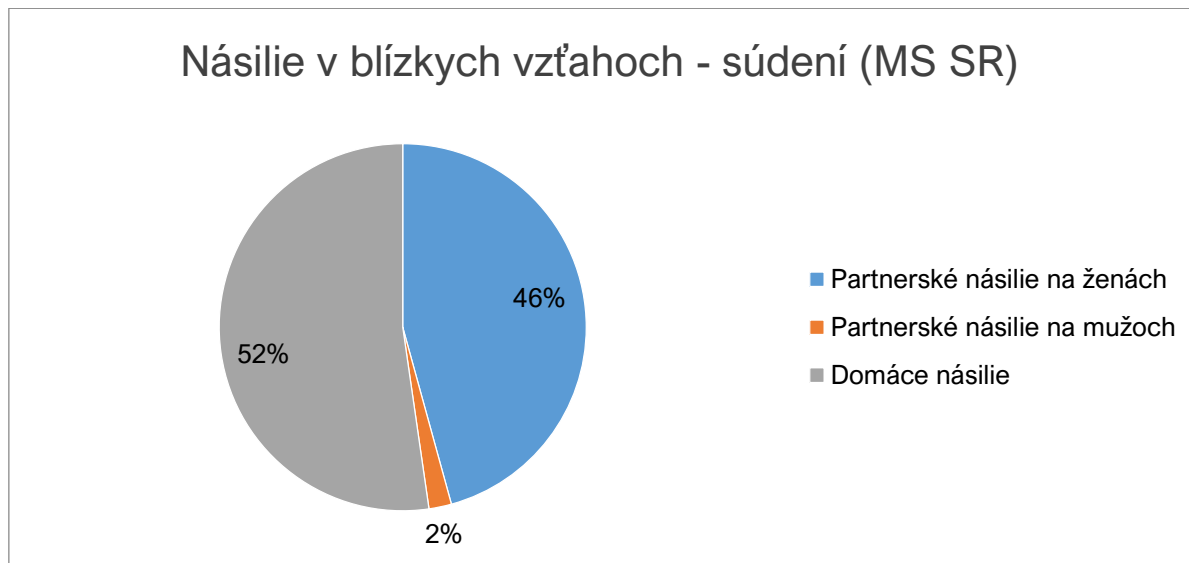
Deti na rodičoch páchali najmä psychické (56 %) a ekonomické násilie (24 %). V 10 % išlo o týranie blízkej a zverenej osoby. Naopak, rodičia voči deťom páchali najmä psychické násilie (36 %) a týranie (30 %). Rodičia boli zároveň najčastejšími páchatelmi sexualizovaného násillia – 12 z evidovaných 21 prípadov.

Polovicu všetkých prípadov domáceho násillia predstavovalo psychické násillie (52 %), pričom podobne ako pri partnerskom násillí išlo najmä o trestný čin nebezpečného vyhrážania (82 % z celkového psychického násillia). Druhou najpočetnejšou formou bolo ekonomické násillie (22 %), najmä trestný čin krádeže (80 % z ekonomického násillia). Tretím najfrekvencovanejším bolo týranie blízkej osoby a zverenej osoby (13 %). V roku 2021 bolo príbuzným zavraždených 10 osôb. Polícia evidovala 21 skutkov sexualizovaného násillia, pričom v 16 prípadoch išlo o § 201 sexuálne zneužívanie detí. Prehľad všetkých evidovaných trestných činov nájdete v prílohe č. 3.

## Justičné dáta

V roku 2021 bolo na Slovensku súdených 2012 osôb za násillie páchané voči blízkym osobám. Z toho v 1052 prípadoch išlo o domáce násillie, v 920 o partnerské násillie na ženách a v 40 o partnerské násillie na mužoch. Podobne ako v prípade policajných dát je pomer medzi partnerským a domácim násillím relatívne vyrovnaný, pričom pri partnerskom násillí výrazne prevažuje násillie páchané na ženách. Percentuálne pomery ukazuje graf č. 6.

**Graf č. 6**



1870 osôb bolo odsúdených priamo súdom alebo v rámci schvaľovania dohody o vine a treste. Z nich bolo 93 % mužov a 7 % žien. Naopak, pri obetiach prevládali ženy a dievčatá (77 %) oproti 23 % mužov a chlapcov. Číselné hodnoty ukazuje nasledujúca tabuľka.

**Tabuľka č. 3**

	Obet' žena alebo dievča	Obet' muž alebo chlapec	SPOLU
Páchateľ muž	1381	364	1745
Páchateľ žena	57	68	125
SPOLU	1438	432	

Najvyššia miera odsúdenia bola pri domácom násilí (94 %), nasledovalo partnerské násilie na mužoch (92 %) a na ženách (90 %). Oslobodených bolo 8 % žien obžalovaných z partnerského násillia (pri tomto type násillia však ide o veľmi nízky počet prípadov), 4 % mužov obžalovaných z partnerského násillia na ženách a necelé 3 % osôb v prípadoch domáceho násillia. Nasledujúca tabuľka zobrazuje evidované spôsoby ukončenia trestného konania pri všetkých troch typoch násillia v blízkych vzťahoch.

**Tabuľka č. 4**

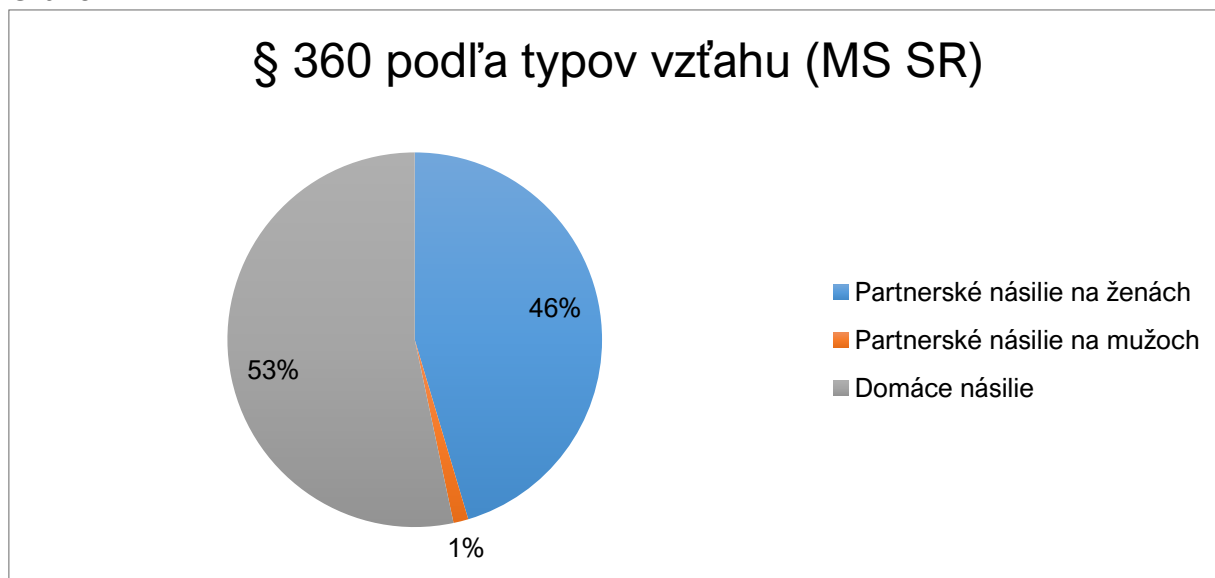
	Partnerské násilie na ženách		Partnerské násilie na mužoch		Domáce násilie	
	číslo	%	číslo	%	číslo	%
súdení	920	%	40	%	1052	%
odsúdenie	848	92,17	35	90,00	987	93,82
oslobodenie	35	3,80	3	8,33	27	2,57
zastavenie TK	8	0,87			17	1,62
podmienečné zastavenie TK	2	0,22			2	0,19
zmier a zastavenie TK	3	0,33			5	0,48
upustenie od potrestania	1	0,11	1	2,50		0,00

upustenie od potrestania podľa §44	11	1,20			9	0,86
podmienečné upustenie od potrestania					1	0,10
postúpenie inému orgánu	12	1,30			4	0,38

Najviac trestov odňatia slobody bolo uložených v rámci domáceho násillia (92 % z odsúdených). V prípadoch partnerského násillia na ženách bol trest odňatia slobody uložený 83 % odsúdených a pri partnerskom násillí na mužoch 76 % odsúdených. Mieru ukladania trestov odňatia slobody kopíruje aj miera nepodmienečne uložených trestov. Pri domácom násillí je pomer nepodmienečných trestov ku všetkým trestom odňatia slobody 45 %, pri partnerskom násillí na ženách 40 % a pri partnerskom násillí na mužoch len 14 %.

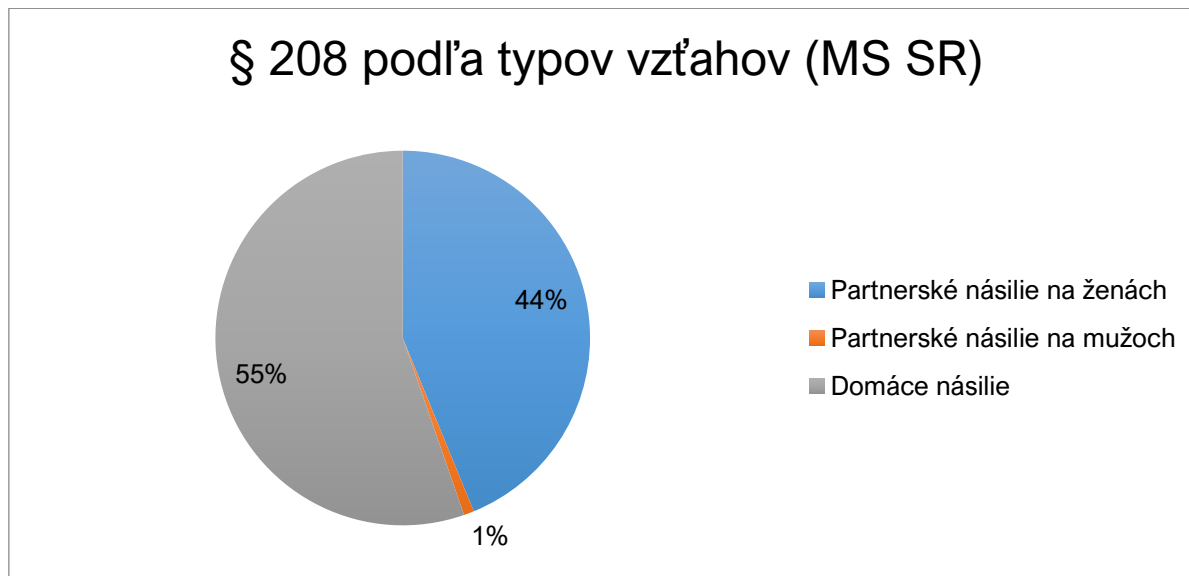
Podobne ako v policajných štatistikách, najčastejším trestným činom bol § 360 TZ nebezpečné vyhrážanie. Za tento trestný čin bolo odsúdených 58 % páchatel'ov pri domácom násillí a partnerskom násillí na ženách. Pri partnerskom násillí na mužoch tvorilo nebezpečné vyhrážanie 47 % zo všetkých trestných činov. V porovnaní s policajnými dátami, kde bol pomer domáceho a partnerského násillia na ženách pri § 360 vyrovnaný, v justičných dátach vidieť miernu prevahu domáceho násillia. Naopak, pomer partnerského násillia na mužoch sa znížil.

**Graf č. 7**



Druhým najfrekvencovanejším trestným činom bolo v prípade domáceho násillia aj partnerského násillia na ženách § 208 týranie blízkej osoby a zverenej osoby. Pri partnerskom násillí na ženách sa objavili len 2 odsúdené za tento trestný čin. Druhým najfrekvencovanejším trestným činom pri tomto type násillia bolo ublíženie na zdraví.

Graf č. 8



Pri porovnaní s dátami od polície je vidieť podobný posun ako v prípade nebezpečného vyhrážania. V justičných dátach o odsúdených mierne prevládajú prípady domáceho násillia (55 %) oproti partnerskému násilliu na ženách (44 %). V policajných dátach bol pomer opačný – 56 % tvorilo partnerské násillie na ženách a 40 % domáce násillie. Pomer partnerského násillia na mužoch sa oproti policajným dátam tiež znížil. V policajných štatistikách boli tiež do veľkej miery zastúpené skutky ekonomického násillia, najmä trestný čin krádeže. Tento trestný čin sa v justičných dátach vyskytuje výrazne menej, napr. pri domácom násillí polícia evidovala 125 prípadov krádeže, avšak v justičných štatistikách za tento trestný čin bolo súdených len 40 osôb. To naznačuje, že veľká časť takýchto prípadov sa nedostane pred súd.

V roku 2021 bolo za zabitie alebo vraždu blízkej osoby odsúdených 42 osôb, z toho 26 prípadov sa týkalo domáceho násillia, 16 partnerského násillia na ženách a 2 partnerského násillia na mužoch. Odsúdených bolo 6 žien a 54 mužov. Za sexualizované násillie bolo odsúdených 28 mužov, v 11 prípadoch za sexualizované násillie voči svojej partnerke.

### Partnerské násillie na ženách

V roku 2021 bolo za trestné skutky súvisiace s partnerským násillím na ženách súdených 920 mužov. Odsúdených alebo uznaných za vinných v rámci schválenia dohody o vine a treste bolo 848 (92 %). 735 z nich súd uložil trest odňatia slobody (83 % z odsúdených), pričom v 444 prípadoch bol výkon trestu podmienene odložený a 289 páchatel'ov dostalo nepodmienečný trest (39 % z trestov odňatia slobody). Miera ukladania nepodmienečných trestov odňatia slobody sa líšila podľa závažnosti trestných činov. V prípadoch vrážd a zabitia boli uložené len nepodmienečné tresty. Dve tretiny nepodmienečných trestov boli aj pri trestných činoch podľa § 155 TZ ublíženie na zdraví a § 200 TZ sexuálne násillie. Naopak, pri trestnom čine znásillenia (§ 199 TZ) bol pomer nepodmienečných trestov len 37,5 %. Pri týraní blízkej osoby a zverenej osoby bola miera ukladania nepodmienečného trestu odňatia slobody 51 %. U ostatných trestných činov prevládali podmienene odklady výkonu trestu.

V roku 2021 bolo za vraždu alebo zabitie svojej partnerky odsúdených 14 mužov. Za sexualizované násillie (§§ 199 – 201) 19 mužov. Najčastejším trestným činom bolo

nebezpečné vyhrážanie (492 mužov), týranie blízkej osoby a zverenej osoby (99 mužov) a ublíženie na zdraví podľa § 156 (85 mužov). Prehľad podľa všetkých vybraných trestných činov nájdete v prílohe č. 4. V 70 % prípadov išlo o násilie voči súčasnej partnerke – manželke (35 %) alebo družke (35 %). Vo zvyšných 30 % bol páchatel' bývalým partnerom.

### Partnerské násilie na mužoch

Za násilie voči svojim partnerom bolo v roku 2021 súdených 40 žien a 35 z nich bolo odsúdených alebo uznaných za vinné v rámci dohody o vine a treste. 29 odsúdeným súd uložil trest odňatia slobody, v 25 prípadoch s podmieneným odkladom výkonu trestu a v 4 odsúdené dostali nepodmienečné tresty. Miera ukladania nepodmienečných trestov bola 14 %. Za vraždu alebo zabitie svojho partnera boli odsúdené 2 ženy. Najčastejšie páchaným trestným činom bolo nebezpečné vyhrážanie (14 žien) a ublíženie na zdraví podľa § 155 TZ (10 žien). Za týrania blízkej osoby a zverenej osoby voči svojim partnerom boli odsúdené 2 ženy. Súhrn všetkých vybraných trestných činov uvádza príloha č. 5. Podobne ako pri partnerskom násilí na ženách, aj v prípade, že je páchané na mužoch, deje sa tak najmä v súčasných vzťahoch (71%).

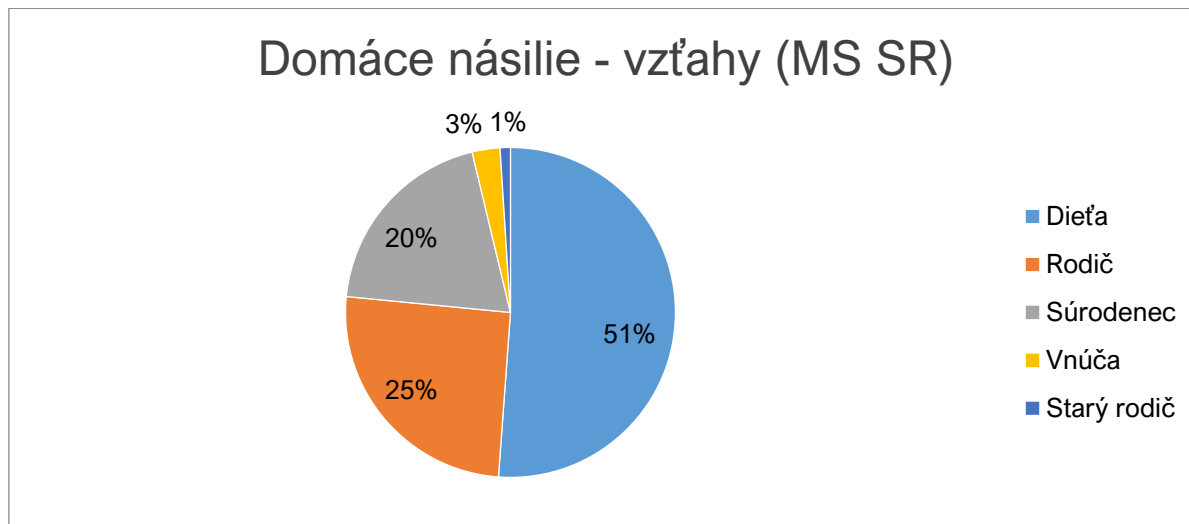
### Domáce násilie

Za skutky súvisiace s domácim násilím bolo súdených 1052 osôb, pričom 90 % z nich boli muži. Odsúdených bolo 987 osôb (897 mužov a 90 žien). V 92 % prípadov súd uložil trest odňatia slobody (871), v nadpolovičnej väčšine s podmieneným odkladom výkonu trestu (480) a v 395 prípadoch išlo o nepodmienečný trest. Miera ukladania nepodmienečných trestov bola 45 %. Len nepodmienečné tresty boli uložené v prípade vrážd, zabití, trestného činu obmedzovania osobnej slobody a sexualizovaného násillia podľa §§ 199 – 201. Nepodmienečné tresty tvorili viac ako tri štvrtiny zo všetkých trestov odňatia slobody aj pri trestných činoch vydierania a lúpeže. Pri trestných činoch ublíženia na zdraví podľa § 155, týrania blízkej osoby a zverenej osoby a násillia proti skupine obyvateľ'ov boli podmienené a nepodmienečné tresty v pomere 1:1.

Za vraždu a zabitie bolo odsúdených 26 osôb. Odsúdených za sexualizované násilie podľa §§ 199 – 202 bolo 17, v 15 prípadoch boli obeťou tohto násillia ženy a dievčatá. Podobne ako pri partnerskom násilí, aj pri domácom násilí bol najčastejšie páchaný trestný čin nebezpečného vyhrážania (578 odsúdených), týrania blízkej a zverenej osoby (125 odsúdených) a ublíženia na zdraví podľa § 156 (51 odsúdených). Súhrn dát za vybrané trestné činy súvisiace s domácim násilím je v prílohe č. 6.

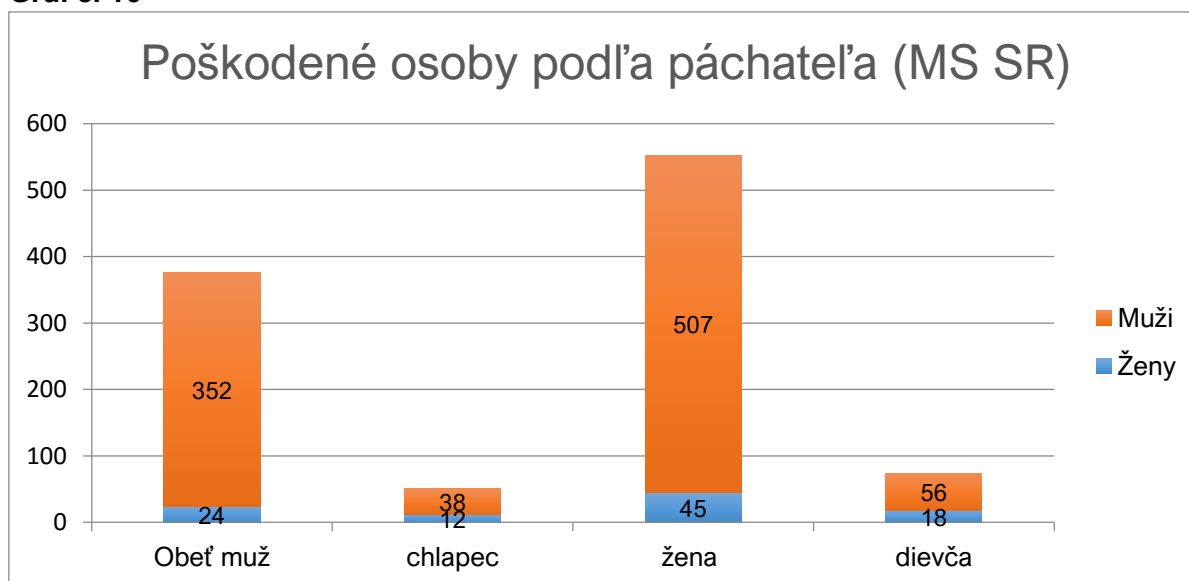
Justičné dáta ponúkajú aj možnosť bližšie analyzovať, v akých vzťahoch dochádza k domácomu násilliu a kto sú jeho obeť. Nadpolovičnú väčšinu poškodených tvorili dospelé ženy (52,5 %), v 36 % boli obeťami dospelí muži a 12 % poškodených osôb boli deti, 60 % z nich dievčatá. Polovicu domáceho násillia páchali deti voči svojim rodičom, častejšie voči matkám (65 %). Ďalšiu štvrtinu tvorilo násilie rodičov voči deťom a pätinu násilie voči súrodencom.

Graf č. 9



Ak sa pozrieme na páchatel'ov domáceho násilia podľa pohlavia, tak muži páchali najčastejšie násilie voči svojim rodičom (52 %), deťom (23 %) a súrodencom (21 %). Naopak, ženy sa dopúšťali trestných činov najmä voči deťom (46 %) a rodičom (38 %). Najčastejšou obeťou domáceho násilia zo strany mužov boli ženy (53 %), nasledovali muži (37 %) a deti (10 %). Aj ženy páchali domáce násilie najmä voči iným ženám (45 %), v 30 % voči deťom a v štvrtine prípadov voči dospelým mužom. Ako však ukazuje graf č. 10, vzhľadom k výraznej početnosti mužských odsúdených títo prevládajú ako páchatelia vo všetkých kategóriách poškodených.

Graf č. 10





## Záver

V roku 2021 polícia evidovala 1413 záznamov o násilí v blízkych vzťahoch. Podľa justičných dát bolo za takéto skutky súdených 2012 osôb, pričom 1870 z nich bolo odsúdených alebo uznaných za vinných v rámci schvaľovania dohody o vine a treste súdom. K vyššiemu počtu súdených a odsúdených mohlo dôjsť z dôvodu, že sa pred súd dostali prípady z roku 2020, kde bol evidovaný vyšší počet násilia v blízkych vzťahoch. Možným vysvetlením tejto diskrepancie je však aj nedostatočné zaznamenávanie vzťahov medzi páchatel'om a poškodenou osobou v policajných aj justičných databázach. V niektorých aspektoch sa však oba typy dát zhodujú, takže je možné usudzovať, že ide o reálny trend. Domáce a partnerské násilie je v oboch databázach rozdelené približne na polovicu, pričom pri partnerskom násilí je výrazná dominancia násilia páchaného na ženách. Podľa oboch zdrojov prevládali pri všetkých typoch vzťahov skutky psychického násilia, kam patrí najčastejšie evidovaný trestný čin § 360 TZ nebezpečné vyhrážanie. Ten tvoril približne polovicu všetkých trestných činov spáchaných v blízkych vzťahoch. Aj v prípade tohto trestného činu je rozdelenie medzi domáce a partnerské násilie približne 1:1. V policajných dátach mierne prevláda partnerské násilie (52,5 %), v justičných domáce (53 %). V oboch databázach je opäť vidieť výraznú dominanciu partnerského násilia na ženách. Pri trestnom čine týrania blízkej osoby a zverenej osoby podľa § 208 TZ je však viditeľný mierny posun. V policajných štatistikách bol tento trestný čin evidovaný najmä v rámci partnerského násilia na ženách (56 %), v justičných v rámci domáceho násilia (55 %). Zatiaľ čo v justičných dátach bolo týranie blízkej osoby a zverenej osoby druhým najfrekvencovanejším trestným činom pri domácom násilí, v policajných štatistikách boli na druhom mieste skutky ekonomického násilia. Tie sa však v justičných dátach objavovali v oveľa menšej miere, z čoho je možné usudzovať, že sa tieto trestné činy objavujú pred súdom zriedkavejšie a trestné konanie v nich je ukončené iným spôsobom.

V roku 2021 bolo rukou svojich blízkych zabitých alebo zavraždených 23 osôb, z čoho 10 boli ženy zabitie svojimi partnermi, 3 muži zabití partnerkami a v 10 prípadoch boli medzi páchatel'om a poškodenou osobou iné príbuzenské vzťahy. Za tento trestný čin bolo v danom roku odsúdených 42 osôb, v 16 prípadoch za vraždu alebo zabitie partnerky, v 2 partnera a v 26 prípadoch iného príbuzného. Odsúdených bolo 54 mužov 6 žien. Sexualizované násilie bolo v oboch zdrojoch dát páchané len v rámci domáceho násilia a partnerského násilia na ženách. V prípade policajných dát sa 21 záznamov týkalo domáceho násilia a 12 partnerského násilia na ženách. Za sexualizované násilie bolo odsúdených 28 mužov, 11 z nich za sexualizované násilie voči svojim partnerkám. V ďalších 15 prípadoch sexualizovaného násilia páchaného príbuzným boli tiež obeťami ženy a dievčatá.

Obidve databázy tiež poskytujú podobný pomer vzťahov medzi páchatel'om a poškodenou osobou v prípadoch domáceho násilia. Najčastejšie je násilie páchané deťmi voči rodičom, rodičmi voči deťom a násilie medzi súrodencami. Z justičných dát je zrejmé, že poškodenými sú najmä ženy (52,5 %), nasledujú muži (36 %) a 12 % poškodených boli maloleté deti, pričom nadpolovičná väčšina z nich boli dievčatá. Naopak, medzi páchatel'mi výrazne prevládali muži (90 %).

V prípade partnerského násilia na ženách boli v obidvoch databázach páchatel'mi najmä súčasní partneri (84 % v policajných štatistikách a 70 % v justičných). Polícia evidovala 613 záznamov o partnerskom násilí na ženách, 59 % z nich sa týkalo psychického násilia, 21 % týrania blízkej osoby a zverenej osoby a 11% fyzického násilia. Za násilie voči partnerke bolo

súdených 920 mužov a 92 % z nich bolo odsúdených alebo uznaných za vinných v rámci schvaľovania dohody o vine a treste súdom. 83 % odsúdených súd uložil trest odňatia slobody, v 61 % s podmiennečným odkladom výkonu odňatia trestu. Pri domácom násilí bolo odsúdených 94 % osôb. 92 % z nich súd uložil trest odňatia slobody, v 55 % s podmiennečným odkladom výkonu trestu.

## Príloha č. 1: Partnerské násilie na ženách v policajnej štatistike

		manžel	bývalý manžel	druh	bývalý druh	SPOLU	% z celkového počtu
Vraždy a zabitie	§ 144						
	§ 145	4	1	3	2		
	§ 147						
	§ 148						
	<b>SPOLU</b>	<b>4</b>	<b>1</b>	<b>3</b>	<b>2</b>	<b>10</b>	<b>1,63 %</b>
Fyzické násilie	§ 155	5		2			
	§ 156	18	1	24	4		
	§ 157	4		3			
	§ 183			4	3		
	<b>SPOLU</b>	<b>27</b>	<b>1</b>	<b>33</b>	<b>7</b>	<b>68</b>	<b>11,09 %</b>
Psychické násilie	§ 189	5	1	5	2		
	§ 194	4	2	8	6		
	§ 359						
	§ 360	152	14	104	35		
	§ 360A	3	4	6	11		
	<b>SPOLU</b>	<b>164</b>	<b>21</b>	<b>123</b>	<b>54</b>	<b>362</b>	<b>59,05 %</b>
Týranie blízkej osoby a zverenej osoby	§ 208	68	2	58	2	130	21,21 %
Sexualizované násilie	§ 199	3		3			
	§ 200			3	2		
	§ 201			1			
	§ 202						
	<b>SPOLU</b>	<b>3</b>		<b>7</b>	<b>2</b>	<b>12</b>	<b>1,96 %</b>
Ekonomické násilie	§ 212	8	2	11	2		
	§ 213				2		
	§ 221	1	1				
	§ 245			2	1		
	§ 188			1			
	<b>SPOLU</b>	<b>9</b>	<b>3</b>	<b>14</b>	<b>5</b>	<b>31</b>	<b>5,06 %</b>
<b>SPOLU</b>		<b>275</b>	<b>28</b>	<b>238</b>	<b>72</b>	<b>613</b>	

## Príloha č. 2: Partnerské násilie na mužoch v policajnej štatistike

		manželka	bývalá manželka	družka	bývalá družka	SPOLU	% z celkového počtu
Vraždy a zabitie	§ 144						
	§ 145	1		1			
	§ 147			1			
	§ 148						
	<b>SPOLU</b>	<b>1</b>		<b>2</b>		<b>3</b>	<b>3,80 %</b>
Fyzické násilie	§ 155	2		3			
	§ 156	1		2	1		
	§ 157	2		2			
	§ 183			1			
	<b>SPOLU</b>	<b>5</b>		<b>8</b>	<b>1</b>	<b>14</b>	<b>17,72 %</b>
Psychické násilie	§ 189			1			
	§ 194	1		1			
	§ 359						
	§ 360	15	3	15	3	36	
	§ 360A	1					
	<b>SPOLU</b>	<b>17</b>	<b>3</b>	<b>17</b>	<b>3</b>	<b>40</b>	<b>50,63 %</b>
Týranie blízkej osoby a zverenej osoby	§ 208	5		5		10	12,66 %
Sexualizované násilie	§ 199						
	§ 200						
	§ 201						
	§ 202						
	<b>SPOLU</b>						
Ekonomické násilie	§ 212	1	1	6			
	§ 213						
	§ 221	1					
	§ 245	1	1	1			
	§ 188						
	<b>SPOLU</b>	<b>3</b>	<b>2</b>	<b>7</b>		<b>12</b>	<b>15,19 %</b>
<b>SPOLU</b>	<b>31</b>	<b>5</b>	<b>39</b>	<b>4</b>	<b>79</b>		

### Príloha č. 3: Domáce násilie v policajnej štatistike

		rodič	dieťa	brat	sestra	starý rodič	vnuk	pestún	SPOLU	% z celkového počtu
Vraždy a zabitie	§ 144	1								
	§ 145		7	2						
	§ 147									
	§ 148									
	SPOLU	1	7	2					10	1,39 %
Fyzické násilie	§ 155	3	6	3						
	§ 156	8	18	9	2		1			
	§ 157	5	2	1	1		2			
	§ 183		4	1			1			
	SPOLU	16	30	14	3		4		67	9,29 %
Psychické násilie	§ 189		11	1						
	§ 194	4	30	7	1		7			
	§ 359		1	1						
	§ 360	42	197	58	1		9			
	§ 360A		3	1						
SPOLU	46	242	68	2		16		374	51,87 %	
Týranie blízkej osoby a zverenej osoby	§ 208	38	45	5	1		3	1	93	12,90 %
Sexualizované násilie	§ 199	1		1						
	§ 200	1	1							
	§ 201	9		3		4				
	§ 202	1								
	SPOLU	12	1	4		4			21	2,91 %
Ekonomické násilie	§ 212	8	86	12	2		17		125	
	§ 213		1				2			
	§ 221		3		1		2			
	§ 245	5	7	2						
	§ 188	1	6				1			
SPOLU	14	103	14	3		22		156	21,64 %	
SPOLU		127	428	107	9	4	45	1	721	

## Príloha č. 4: Partnerské násilie na ženách v justičnej štatistike

TČ	Súdení	spôsob ukončenia									tresty			
		odsúdením	DOVT	oslobodením	zastavením	upustením od potrestania	upustením od potrestania podľa §44	postúpením inému orgánu	podmienečné zastavenie	zmier a zastavenie	trest odňatia slobody	PO	NEPO	pomer NEPO v %
§144	4	4									4		4	100,00 %
§145	10	9		1							6		6	100,00 %
§147	1	1									1		1	100,00 %
§148														
§155	7	6	1								6	2	4	66,67 %
§156	89	70	15	3			1				72	51	21	29,17 %
§157	2	1								1	1			0,00 %
§183	18	11	6	1							13	8	5	38,46 %
§188	4	3	1								4	3	1	25,00 %
§189	36	25	8	2				1			33	20	11	33,33 %
§194	46	30	12	2	1		1				36	21	15	41,67 %
§199	13	8		4				1			8	5	3	37,50 %
§200	4	3		1							3	1	2	66,67 %
§201	8	7	1								8	8		
§208	116	84	15	11	3		1	2			92	45	47	51,09 %
§212	8	6				1	1				5	4	1	20,00 %
§213	1				1									
§221														
§245	6	6									6	5	1	16,67 %
§359	1		1								1	1		0,00 %
§360	521	433	59	10	2		5	8	2	2	418	259	159	38,04 %
§360a	25	21	1		1		2				18	10	8	44,44 %
SPOLU	920	728	120	35	8	1	11	12	2	3	735	444	289	39,32 %

## Príloha č. 5: Partnerské násilie na mužoch v justičnej štatistike

TČ	Súdení	spôsob ukončenia									tresty			
		odsúdením	DOVT	oslobodením	zastavením	upustením od potrestania	upustením od potrestania podľa §44	postúpením inému orgánu	podmienečné zastavenie	zmier a zastavenie	trest odňatia slobody	PO	NEPO	pomer NEPO v %
§144														100,00 %
§145	1	1									1		1	
§147														
§148	1	1									1		1	100,00 %
§155	10	10									7	6	1	14,29 %
§156	2		2								2	2		0,00 %
§157	3	2								1	1	1		0,00 %
§183														
§188														
§189	2		1	1							1	1		0,00 %
§194	1	1									1	1		0,00 %
§199														
§200														
§208	2	1	1								3	3		0,00 %
§212	1			1										
§213														
§221	1	1									1	1		0,00 %
§245														
§359														
§360	15	13	1	1							11	10	1	9,09 %
§360a	1					1								
SPOLU	40	30	5	3	0	1	0	0	0	1	29	25	4	13,79 %

## Príloha č. 6: Domáce násilie v justičnej štatistike

TČ	Súdení	spôsob ukončenia										tresty			
		odsúdením	DOVT	oslobodením	zastavením	upustením od potrestania	upustením od potrestania podľa §44	postúpením inému orgánu	podmienečné zastavenie	podmienečné upustenie od potrestania	zmier a zastavenie	trest odňatia slobody	PO	NEPO	pomer NEPO v %
§144	2	2										2		2	100,00 %
§145	15	15										13		13	100,00 %
§147	8	8										5		5	100,00 %
§148	1	1										1		1	100,00 %
§155	9	9										8	4	4	50,00 %
§156	56	42	9	1						4		33	19	14	42,42 %
§157	38	38										17	19	2	11,76 %
§183	2	2										2		2	100,00 %
§188	7	7										6	1	5	83,33 %
§189	20	16	2	2								18	4	14	77,78 %
§194	42	36	1	2	3							37	27	10	27,03 %
§199	4	4										4		4	100,00 %
§200	5	5										5		5	100,00 %
§201	5	5										5		5	100,00 %
§202	3	3										3	3		0,00 %
§208	139	110	15	11	3							117	57	60	51,28 %
§212	44	34	4		4		2					35	32	3	8,57 %
§213	6	4			2							4	4		0,00 %
§221	5	5										3	3		0,00 %
§245	10	7	2				1					7	4	3	42,86 %
§359	8	4	4									8	4	4	50,00 %
§360	606	498	80	11	3		6	4	2	1	1	523	285	238	45,51 %
§360a	17	7	8		2							15	14	1	6,67 %
SPOLU	1052	862	125	27	17	0	9	4	2	1	5	871	480	395	45,35 %



## Príloha č. 7: Indikátory partnerského a sexuálneho násillia na ženách

Indikátor	2018	2019	2020	2021	Inštitúcia zbierajúca dáta	Štatistická jednotka	Metadáta
Poččet žien - obetí partnerského násillia	844	726	734	613	Polícia	Vzťah	§ 144 úkladná vražda, § 145 vražda, § 147 – 148 zabitie, § 155 – 157 ublíženie na zdraví, § 183 obmedzovanie osobnej slobody, § 188 lúpež, § 189 vydieranie, § 194 porušovanie domovej slobody, § 199 znásillenie, § 200 sexuálne násillie, § 208 týranie blízkej a zverenej osoby, § 212 krádež, § 213 sprenevera, § 221 podvod, § 245 poškodzovanie cudzej veci, § 359 násillie proti skupine obyvateľov, § 360 nebezpečné vyhrážanie, § 360A nebezpečné prenasledovanie. Vzťah medzi páchatel'om a poškodenou: manžel, druh, bývalý manžel, bývalý druh
Poččet skutkov partnerského násillia na ženách	x				Polícia		Zaznamenaný poččet vzťahov nezodpovedá počtu skutkov.
Poččet páchatel'ov partnerského násillia na ženách	844 (0,03%) <sup>1</sup>	726 (0,027) <sup>2</sup>	734 (0,027) <sup>3</sup>	613 (0,023) <sup>4</sup>	Polícia	Vzťah	§ 144 úkladná vražda, § 145 vražda, § 147 – 148 zabitie, § 155 – 157 ublíženie na zdraví, § 183 obmedzovanie osobnej slobody, § 188 lúpež, § 189 vydieranie, § 194 porušovanie domovej slobody, § 199 znásillenie, § 200 sexuálne násillie, § 208 týranie blízkej a zverenej osoby, § 212 krádež, § 213 sprenevera, § 221 podvod, § 245 poškodzovanie cudzej veci, § 359 násillie proti skupine obyvateľov, § 360 nebezpečné vyhrážanie, § 360A nebezpečné prenasledovanie. Vzťah medzi páchatel'om a poškodenou: manžel, druh, bývalý manžel, bývalý druh
Poččet žien - obetí fyzického partnerského násillia	x	x	x	x	Polícia	Vzťah	Nie je možné dostatočne identifikovať všetky prípady fyzického násillia.

<sup>1</sup> Populácia mužov v roku 2018 podľa Štatistického úradu bola 2 658 016.

<sup>2</sup> Populácia mužov v roku 2019 podľa Štatistického úradu bola 2 662 385.

<sup>3</sup> Populácia mužov v roku 2020 podľa Štatistického úradu bola 2 666 486.

<sup>4</sup> Populácia mužov v roku 2021 podľa Štatistického úradu bola 2 657 903.

Počet žien - obetí psychického partnerského násillia	712	572	440	492	Polícia	Vzťah	§ 189 vydieranie, § 194 porušovanie domovej slobody, § 208 týranie blízkej a zverenej osoby, § 359 násillie proti skupine obyvateľov, § 360 nebezpečné vyhrážanie, § 360A nebezpečné prenasledovanie. Vzťah medzi páchatelom a poškodenou: manžel, druh, bývalý manžel, bývalý druh
Počet žien - obetí sexualizovaného partnerského násillia	18	20	20	12	Polícia	Vzťah	§§ 199 a 200, vzťah medzi páchatelom a poškodenou: manžel, druh, bývalý manžel, bývalý druh
Počet žien - obetí ekonomického partnerského násillia	16	30	32	31	Polícia	Vzťah	§ 188 lúpež, § 212 krádež, § 213 sprenevera, § 221 podvod, § 245 poškodzovanie cudzej veci. Vzťah medzi páchatelom a poškodenou: manžel, druh, bývalý manžel, bývalý druh
Počet žien nahlasujúcich sexualizované násillie	102	146	133	144	Polícia	Obet'	§ 199 a 200, obet': žena, vek: od 19 rokov
Počet žien zabitých partnerom	5 (15,6%) <sup>5</sup>	7 (33,3%) <sup>6</sup>	12 (38,7%) <sup>7</sup>	10 (43,5%) <sup>8</sup>	Polícia	Obet'	§§ 144, 145, 147, 148. Vzťah medzi páchatelom a poškodenou: manžel, druh, bývalý manžel, bývalý druh
Počet ochranných opatrení v prípadoch partnerského násillia	x	x	x		MS SR	x	Zaznamenáva sa len počet v civilných veciach bez ohľadu na pohlavie a vzťah osôb
Počet mužov obžalovaných z partnerského násillia	893	1022	977	920	MS SR	Páchatel'	§ 144 úkladná vražda, § 145 vražda, § 147 – 148 zabitie, § 155 – 157 ublíženie na zdraví, § 183 obmedzovanie osobnej slobody, § 188 lúpež, § 189 vydieranie, § 194 porušovanie domovej slobody, § 199 znásillenie, § 200 sexuálne násillie, § 208 týranie blízkej a zverenej osoby, § 212 krádež, § 213 sprenevera, § 221 podvod, § 245 poškodzovanie cudzej veci, § 359 násillie proti skupine obyvateľov, § 360 nebezpečné vyhrážanie, § 360A nebezpečné prenasledovanie. Pohlavie páchatela: muž, pohlavie obete: žena, vzťah medzi páchatelom a poškodenou: manžel, druh, bývalý manžel, bývalý druh
Počet mužov odsúdených za partnerské násillie					MS SR	Páchatel'	§ 144 úkladná vražda, § 145 vražda, § 147 – 148 zabitie, § 155 – 157 ublíženie na zdraví, § 183 obmedzovanie osobnej slobody, § 188 lúpež, § 189 vydieranie, § 194 porušovanie domovej slobody, § 199 znásillenie, §

<sup>5</sup> Podľa policajných štatistík bolo v roku 2018 zavraždených alebo zabitých 32 žien od 19 rokov.

<sup>6</sup> Podľa policajných štatistík bolo v roku 2019 zavraždených alebo zabitých 21 žien od 19 rokov

<sup>7</sup> Podľa policajných štatistík bolo v roku 2020 zavraždených alebo zabitých 31 žien od 19 rokov

<sup>8</sup> Podľa policajných štatistík bolo v roku 2021 zavraždených alebo zabitých 23 žien od 19 rokov.

	806	909	900	848			200 sexuálne násilie, § 208 týranie blízkej a zverenej osoby, § 212 krádež, § 213 sprenevera, § 221 podvod, § 245 poškodzovanie cudzej veci, § 359 násilie proti skupine obyvateľov, § 360 nebezpečné vyhrážanie, § 360A nebezpečné prenasledovanie. Pohlavie páchatel'a: muž, pohlavie obete: žena, vzťah medzi páchatel'om a poškodenou: manžel, druh, bývalý manžel, bývalý druh
Počet mužov väznených alebo obmedzených na slobode za partnerské násilie	297	351	337	289	MS SR	Páchatel'	§ 144 úkladná vražda, § 145 vražda, § 147 – 148 zabitie, § 155 – 157 ublíženie na zdraví, § 183 obmedzovanie osobnej slobody, § 188 lúpež, § 189 vydieranie, § 194 porušovanie domovej slobody, § 199 znásilnenie, § 200 sexuálne násilie, § 208 týranie blízkej a zverenej osoby, § 212 krádež, § 213 sprenevera, § 221 podvod, § 245 poškodzovanie cudzej veci, § 359 násilie proti skupine obyvateľov, § 360 nebezpečné vyhrážanie, § 360A nebezpečné prenasledovanie. Pohlavie páchatel'a: muž, pohlavie obete: žena, vzťah medzi páchatel'om a poškodenou: manžel, druh, bývalý manžel, bývalý druh